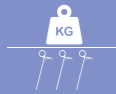


ERPICE A MOLLE D10 MANUALE
MANUAL SPRING HARROW D10



CODICE/ CODE	MODELLO/ MODEL	PESO/ WEIGHT KG)
AP031	29/3000	75
AP034	33/3500	90
AP037	37/3900	100
AP040	41/4300	110
AP043	45/4700	115
AP046	49/5100	120
AP049	53/5500	125
AP052	57/5900	135
AP055	61/6300	155
AP058	65/6700	160
AP061	69/7100	170
AP064	73/7500	180
AP067	77/7900	190

RULLO A GABBIA MANUALE
MANUAL CAGE ROLLER



CODICE/ CODE	MODELLO/ MODEL	PESO/ WEIGHT KG)
AP032	29/3000	215
AP035	33/3500	300
AP038	37/3900	330
AP041	41/4300	355
AP044	45/4700	400
AP047	49/5100	425
AP050	53/5500	440
AP053	57/5900	465
AP056	61/6300	470
AP059	65/6700	505
AP062	69/7100	530
AP065	73/7500	545
AP068	77/7900	570

LAMA LIVELLATRICE ANTERIORE MANUALE
MANUAL FRONT LEVELING BLADE



CODICE/ CODE	MODELLO/ MODEL	PESO/ WEIGHT KG)
AP033	29/3000	35
AP036	33/3500	40
AP039	37/3900	45
AP042	41/4300	50
AP045	45/4700	60
AP048	49/5100	65
AP051	53/5500	65
AP054	57/5900	70
AP057	61/6300	70
AP060	65/6700	75
AP063	69/7100	75
AP066	73/7500	80
AP069	77/7900	80



WWW.VOLGARINO.COM

VOLGARINO
MACCHINE AGRICOLE




Via Michele Di Pumpo
71017 Torremaggiore FG
info@volgarino.com
(+39) 0882 38 21 41


VOLGARINO
MACCHINE AGRICOLE

AVVOLTOIO
VIBROCULTOR

AVVOLTOIO
VIBROCULTOR



VIBROCULTOR
AVVOLTOIO
VIBROCULTOR
AVVOLTOIO



DOTAZIONI DI SERIE
STANDARD EQUIPMENT


- A 4 file di lavoro**
Four rows
- B Telaio in acciaio ad alta resistenza**
High strength steel frame
- C Attacco a 3 punti cat. 2/3**
Three-pointed hitch category 2/3
- D Chiusura idraulica**
Hydraulic locking

DETTAGLI
DETAILS

- E Molla 32x10**
Springs tine 32x10
 - F Vomere a lancia 105x4***
Ploughshare 105x4*
Vomere reversibile 40x5**
Reversible ploughshare 40x5**
- *di serie / **alternativo
* standard / ** alternative




LAVORAZIONE E TRASPORTO
WORKING AND TRANSPORT




ACCESSORI PRINCIPALI
MAIN ACCESSORIES

ERPICE A MOLLE D10 MANUALE
MANUAL SPRING HARROW D10

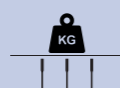
RULLO A GABBIA MANUALE
MANUAL CAGE ROLLER



LAMA LIVELLATRICE ANTERIORE MANUALE
MANUAL FRONT LEVELING BLADE



CARATTERISTICHE
FEATURES



CODICE CODE	MODELLO MODEL	POTENZA MIN-MAX POWER MIN-MAX (HP)	PESO WEIGHT (KG)	FILE ROWS
AVV293000	29/3000	80-90	525	4
AVV333500	33/3500	90-100	650	4
AVV373900	37/3900	100-110	700	4
AVV414300	41/4300	110-130	750	4
AVV454700	45/4700	120-140	800	4
AVV495100	49/5100	135-160	850	4
AVV535500	53/5500	135-170	1.300	4
AVV575900	57/5900	145-180	1.350	4
AVV616300	61/6300	155-190	1.400	4
AVV656700	65/6700	170-220	1.450	4
AVV697100	69/7100	180-250	1.500	4
AVV737500	73/7500	195-280	1.550	4
AVV777900	77/7900	210-300	1.600	4



MOLLE SPRINGS	PROFONDITÀ LAVORO WORKING DEPTH (CM)	LARGHEZZA LAVORO WORKING WIDTH (MM)	INGOMBRO STRADALE ROAD SIZE (MM)
29	10-20	3.000	3.000
33	10-20	3.500	2.500
37	10-20	3.900	2.500
41	10-20	4.300	2.500
45	10-20	4.700	2.500
49	10-20	5.100	2.500
53	10-20	5.500	2.500
57	10-20	5.900	2.500
61	10-20	6.300	2.500
65	10-20	6.700	2.500
69	10-20	7.100	2.500
73	10-20	7.500	2.500
77	10-20	7.900	3.000

ALTRI ACCESSORI
OTHER ACCESSORIES

- A Kit ruote di profondità manuali**
Manual depth wheels kit
- H Kit segnaletica**
Signage kit
- G Kit traino**
Pulling kit



A G H

Dettagli nella sezione Altri Accessori
Details in the Other Accessories section